

附录

PMI滚珠丝杠技术资料表







日期： 年 月 日

公司名称：		地址：	
电话：			
传真：		国家：	
机型：		送货地点：	
轴别：		交期：	数量：
1	规格选用		
	A. 螺纹方向： <input type="checkbox"/> 左 <input type="checkbox"/> 右 螺纹数(1~4)：		
	B. 丝杠外径：		导程： 珠卷数：
	C. 螺线长度：		丝杠总长： 精度等级：
	D. 螺帽型式： <input type="checkbox"/> 微型 <input type="checkbox"/> 端塞型 <input type="checkbox"/> 外循环 <input type="checkbox"/> 内循环 <input type="checkbox"/> 高导程 <input type="checkbox"/> 高负荷 <input type="checkbox"/> 端盖型		
2	负载条件		
	A. 最大行程： <i>mm</i>		马达最大转速： <i>r.p.m</i> 马达规格： <i>kw</i>
	B. 丝杠安装方向： <input type="checkbox"/> 垂直 <input type="checkbox"/> 水平 <input type="checkbox"/> 倾斜		倾斜角度： 支撑距离： <i>mm</i>
	C. 加减速时间： <i>S</i>		加速度： <i>m/s²</i> 最大进给速度： <i>m/min</i>
	D. 所需寿命： <i>×10⁶ revs</i> <i>km</i> <i>hr</i>		
	E. 轴向负载： 第一负载： <i>kgf</i> 回转数： <i>mm/min</i> 使用时间： 比例(%) 第二负载： <i>kgf</i> 回转数： <i>mm/min</i> 使用时间： 比例(%) 第三负载： <i>kgf</i> 回转数： <i>mm/min</i> 使用时间： 比例(%)		
	F. 最大轴方向负载： <i>kgf</i>		
	G. 工作台重量： <i>kg</i> 工作物重量： <i>kg</i>		
	H. 导引面型式： <input type="checkbox"/> 滚珠线轨 <input type="checkbox"/> 滚柱线轨 <input type="checkbox"/> 硬轨		
	I. 支持方式： <input type="checkbox"/> 固定-固定 <input type="checkbox"/> 固定-支持 <input type="checkbox"/> 固定-自由 <input type="checkbox"/> 支持-支持		
3	导程精度、轴向背隙		
	A. 累积导程目标值(<i>r</i>)： <i>mm</i>		
	B. 定位精度： <i>mm</i> (无负荷) 反复精度： <i>mm</i> (无负荷)		
	C. 预压力： <i>kgf</i> (预压扭矩： <i>kgf/cm</i>)		
	D. 轴向背隙： <i>mm</i> (无负荷)		
	E. 螺帽刚性： <i>kgf/μm</i>		
4	其他		
	A. 润滑油： 润滑油： 其他：		
	B. 使用温度范围： <input type="checkbox"/> °C <input type="checkbox"/> °F		
C. 特殊情况：			

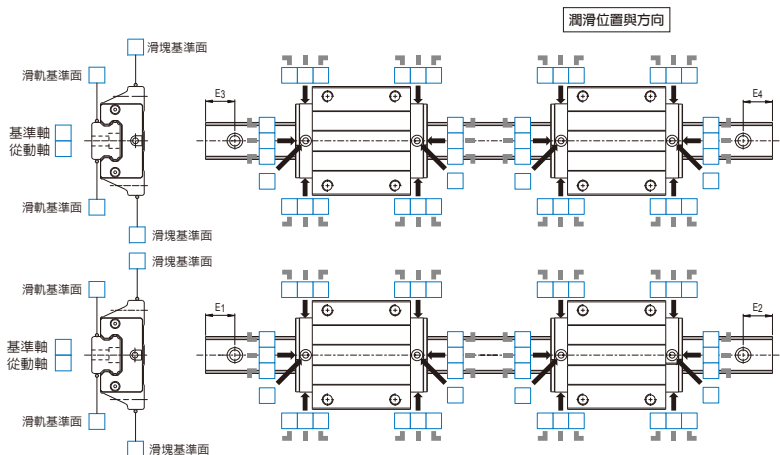
本型录内容规格若有变更，恕不另行通知，如有其他需求，请与我们联系。

PMI 线性导轨选用需求表

日期： 年 月 日

公司名称：							地址：
电话：							机型：
传真：							
联络人：							图号：
安装配置	 <input type="checkbox"/> H型	 <input type="checkbox"/> R型	 <input type="checkbox"/> V型	 <input type="checkbox"/> K型	 <input type="checkbox"/> T型	 <input type="checkbox"/> RV型	<input type="checkbox"/> 其他
滑块形式							
尺寸大小							
滑块数量	<input type="checkbox"/> 1 <input type="checkbox"/> 2 <input type="checkbox"/> 3 <input type="checkbox"/> 4 <input type="checkbox"/> 其它：						
滑块防尘配件	<input type="checkbox"/> 无 <input type="checkbox"/> UU <input type="checkbox"/> SS <input type="checkbox"/> ZZ <input type="checkbox"/> DD <input type="checkbox"/> KK <input type="checkbox"/> LL <input type="checkbox"/> RR						
导轨防尘配件	<input type="checkbox"/> 无 <input type="checkbox"/> CC <input type="checkbox"/> MC <input type="checkbox"/> MD						
预压等级	<input type="checkbox"/> FZ <input type="checkbox"/> FC <input type="checkbox"/> F0 <input type="checkbox"/> F1 <input type="checkbox"/> F2						
导轨型式	<input type="checkbox"/> 沉头孔型 (R型) <input type="checkbox"/> 沉头孔型 (U型) <input type="checkbox"/> 螺纹孔型 (T型)						
导轨长度与端距	长度： E1： E2： E3： E4：						
精度等级	<input type="checkbox"/> N <input type="checkbox"/> H <input type="checkbox"/> P <input type="checkbox"/> SP <input type="checkbox"/> UP						
同平面导轨支数	<input type="checkbox"/> 1 <input type="checkbox"/> 2 <input type="checkbox"/> 3 <input type="checkbox"/> 其它：						
润滑剂种类	<input type="checkbox"/> 润滑脂 <input type="checkbox"/> 润滑油						
润滑接头型式	<input type="checkbox"/> 黄油嘴 (型号：) <input type="checkbox"/> 专用油管接头 (型号：)						
规格型号							
需求数量							

基准面与润滑位置



未标示者，依 PMI 线性导轨标准。若有其他需求，请与我们联络。本型录内容规格若有变更，恕不另行通知。